

# 押入れ パイプハンガー

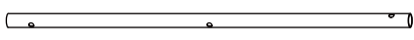



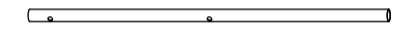



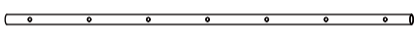







## ▲使用上の注意

- 本来の用途以外には使用しないでください。
- お子様が本製品に乗ったり、遊ばないように注意してください。ケガや破損の恐れがあります。
- 水平な場所に設置して使用してください。水平ではない場所での使用は転倒し、ケガや破損の恐れがあります。
- 衣類は片寄らないよう、均等に掛けてください。
- 開封の際、製造時に使用した塗料などの臭気が発散する場合があります。化学物質等に敏感な方は、アレルギー症状をおこす可能性もまれにありますので、組み立て中、また設置直後は、室内の換気を十分におこなってください。
- 各部がきちんと組み立てられているか使用前に必ずご確認ください。組み立てが不十分ですと、使用中に破損や転倒し、ケガや収納物、周囲の物を破損させる恐れがあります。また、時々ゆらみが出ていないか確認してください。
- 火気の近くに設置しないでください。本製品や収納物の破損や火災の原因になります。
- 直射日光が当たる場所や高温多湿の場所等でのご使用はおやめください。変形・変色等の原因になります。

## ▲警告

- 設置する床面がフローリングや畳等のキズが付やすい場所の場合は、カーペット等を敷いて保護してください。
- ご不要になり廃棄する際は、お住まいの地域の処理方法に基づいて処分してください。
- 汚れを落とす際は、薄めた中性洗剤をご使用ください。アルコール・ベンジン・磨き粉などは使用しないでください。また、シンナーなどは色落ちの原因となりますので使用しないでください。

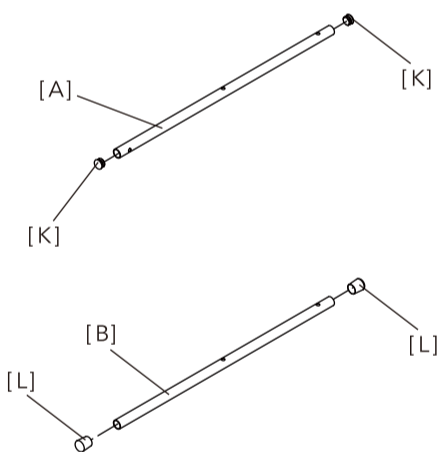
## 部品明細

[A] 色付き上部サイドパイプ ×2 (ネジ穴6ヶ所) 	[E] 伸縮用ハンガーパイプ ×1 	[I] ハンガーパイプ用調整つまみ ×1 	[M] ワッシャー (小) ×9 
[B] 色付き下部サイドパイプ ×2 (ネジ穴4ヶ所) 	[F] ネット伸縮用パイプ ×4 	[J] 調整つまみ ×4 	[N] ワッシャー (大) ×9 
[C] 色付きたてパイプ ×4 	[G] 色付き固定式ネット ×2 	[K] 上部キャップ ×4 	[O] ネジ ×18 
[D] ハンガーパイプ ×1 	[H] 移動式ネット ×2 	[L] 下部キャップ ×4 	[P] 六角レンチ ×1 

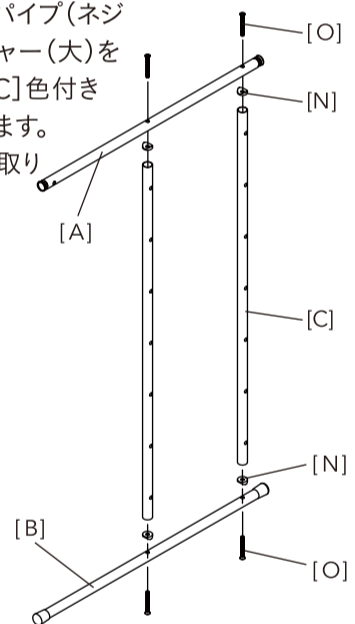
## 組立方法

- 本体や床にキズがつかないように、必ず毛布等で床面をカバーして組み立ててください。
- 手指を挟まないように注意してください。また、ケガをしないよう軍手などを着用して組み立ててください。
- 平らな場所で作業してください。
- 組み立て手順をよく読んでから組み立ててください。

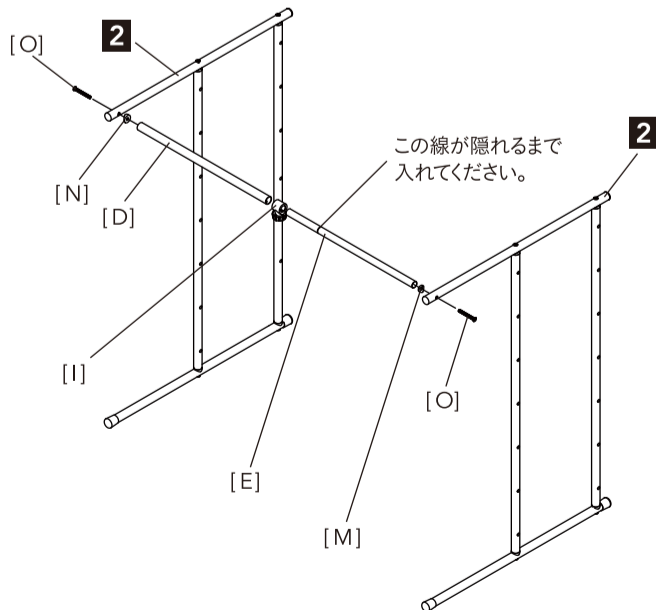
- 1** [A]色付き上部サイドパイプ(ネジ穴6ヶ所)の両端に [K] 上部キャップを取り付けます。(2セット)  
同様に、[B] 色付き下部サイドパイプ(ネジ穴4ヶ所)に [L] 下部キャップを取り付けます。(2セット)



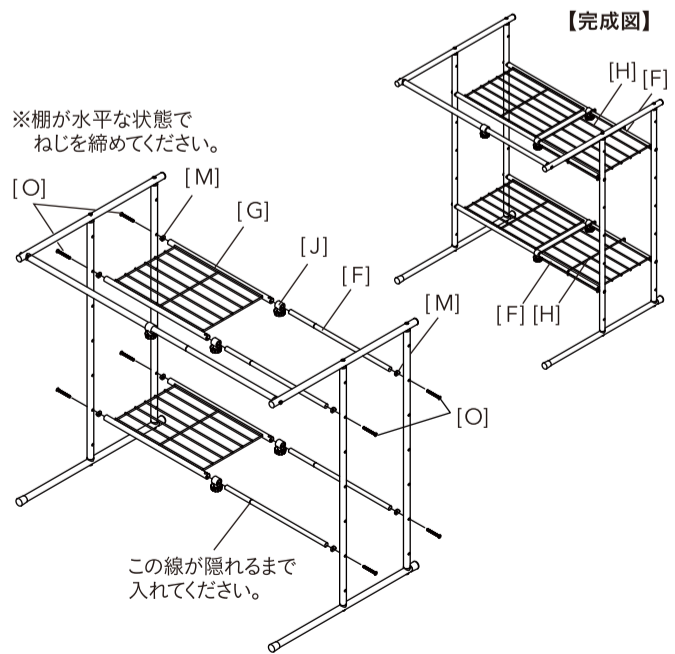
- 2** **1** の [A] 色付き上部サイドパイプ(ネジ穴6ヶ所)と [B] 色付き下部サイドパイプ(ネジ穴4ヶ所)を [N] ワッシャー (大) をはさんで、[O] ネジで [C] 色付きたてパイプに取り付けます。同様に、反対側の分も取り付け、仮止めします。



- 3** [D] ハンガーパイプに [N] ワッシャー (大) をはさんで **2** に取り付け、[O] ネジで仮止めします。  
次に [I] ハンガーパイプ用調整つまみを [D] ハンガーパイプに取り付け、[E] 伸縮用ハンガーパイプを線が隠れるまで差し込みます。[M] ワッシャー (小) をはさんで **2** に取り付け [O] ネジで仮止めします。



- 4** [G] 色付き固定式ネットと [J] 調整つまみ、[F] ネット伸縮用パイプを [M] ワッシャー (小) をはさんで、**2** に [O] ネジでお好みの位置に取り付けます。  
次に、[H] 移動式ネットを [F] ネット伸縮用パイプの上ののせます。最後にすべてのネジを本締めし、完成です。



※ご使用前に、必ずハンドルネジがしっかり締まって固定されているかご確認ください。

品質表示	
材 質	ハンガーパイプ、伸縮パイプ/スチール (クロムめっき) パイプ、ネット/スチール (エポキシ粉体塗装) 調整つまみ、キャップ/ポリプロピレン
サ イ ズ	(約) 幅 455~750×奥行 585×高さ 860mm
本 体 重 量	(約) 3.8kg
耐 荷 重	(均等に荷重をかけた場合) パイプ 1 本あたり / (約) 10kg 棚 1 段あたり / (約) 5kg

販売元: 株式会社カインズ  
〒367-0030  
埼玉県本庄市早稲田の杜1-2-1  
【お問い合わせ先】  
0120-87-7111  
MADE IN TAIWAN

